- Зарегистрируйтесь в программе discord (ссылка для скачивания https://discordapp.com/download). ОБЯЗАТЕЛЬНО в имени учётной записи укажите свою фамилию, имя и класс (например Петров Ваня 9А)!
- После завершения регистрации нажмите кнопку «Добавить сервер»

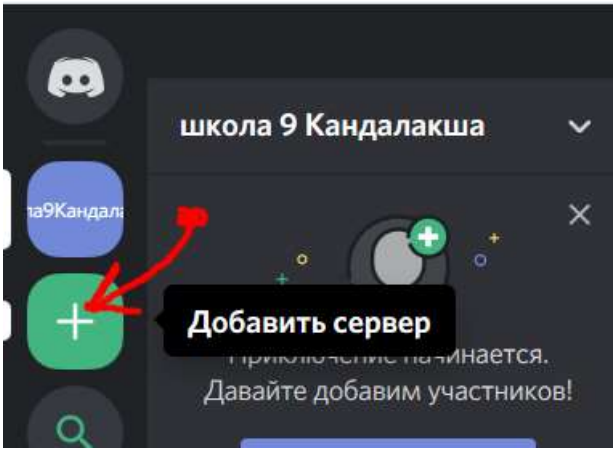

- Нажмите кнопку «Присоединиться к серверу»

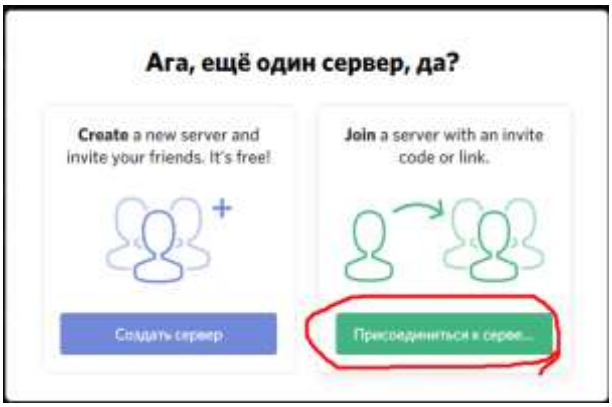

- Введите (или скопируйте) ссылку-приглашение https://discord.gg/jTfhY77

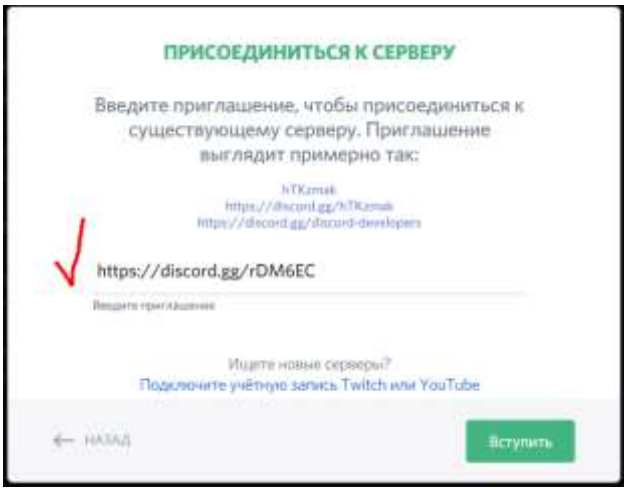

- Нажмите кнопку «Вступить».
  Всё! Добро пожаловать на сервер 9 школы! Через какое-то время Вы получите доступ к видеочату и текстовому чату своего класса.
- Следите за уведомлениями в программе!